


BAZALI YATAKLAR İÇİN ÜRÜN ÇÖZÜMLERİ
Solutions For Box Beds



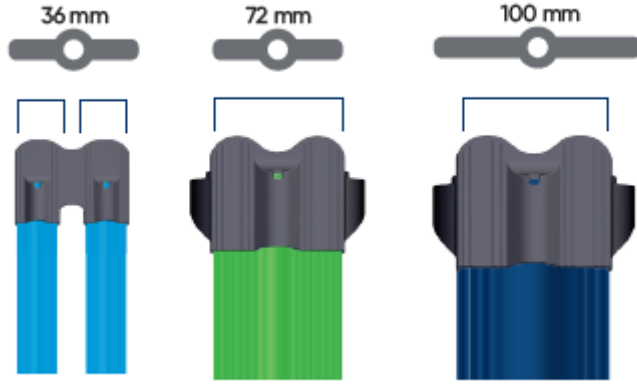
Goodside, bazalı yataklar ve döşemeli yataklardaki alt bazayı değiştirir. Prefabrik karyolalar sayesinde, komple yatakların malzeme maliyetlerini düşürürken yüksek düzeyde yatma konforunu korursunuz. Sadece çıtaları değiştirerek, siz ve müşterileriniz evde bireysel yatma alanları oluşturabilirsiniz.

Goodside replaces the lower box from box beds and upholstered beds. With prefabricated frames, you reduce the material costs of complete beds while maintaining a high level of lying comfort. By simply exchanging the slats, you, as well as your customers at home, can set up individual lying zones.

1. Çıta genişliği

Kutu ve döşemeli yataklardaki süngerler birkaç geniş çıtayla iyi desteklenir.

Lordoz bölgesindeki birkaç 36 mm genişliğindeki çıta özel bir konfor sağlar



1. Slat width

Mattresses on box and upholstered beds are well supported by a few wide slats. For our complete frames in combination with a mattress, several 36 mm wide slats in the lordosis area provide special comfort.

2. Sertlik seviyesi

• Yatak genişliği 100 cm'ye kadar:

H5 ila H8

• Yatak genişliği 140 cm veya daha geniş:

H7 ila H12

2. Hardness level

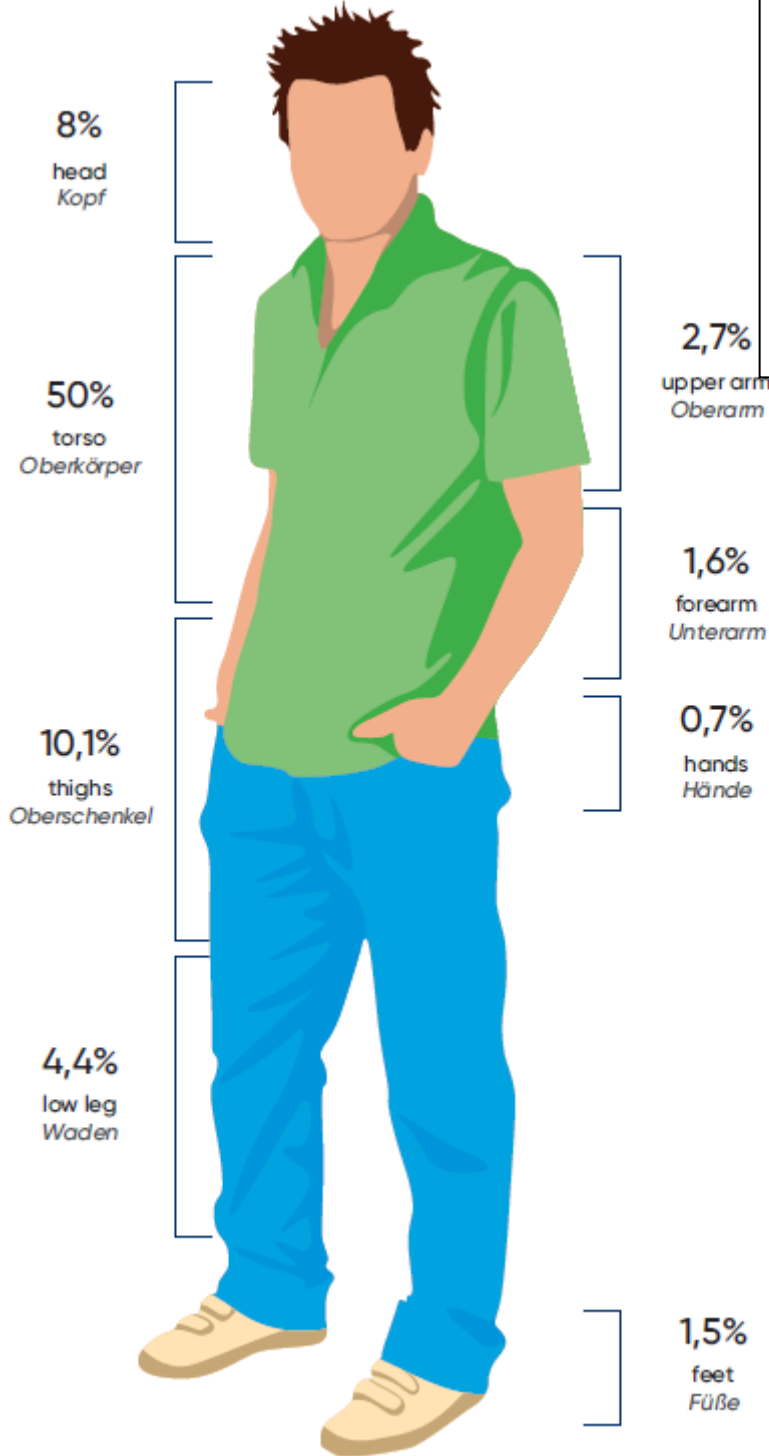
• Bed width up to 100 cm:
H5 to H8

• Bed width 140 cm or wider:
H7 to H12

Hardness/ Härte	Colour/ Farbe
H5	RAL6037
H6	RAL5015
H7	RAL5003
H8	RAL7015
H9	RAL9005
H10	RAL9005
H11	RAL9005
H12	RAL9005

Ağırlık dağılımı Bilimsel olarak kanıtlanmıştır

Vücudunuzla yatma tercihlerinizi uyumlu hale getirmek için, tüm vücudun ağırlık dağılımını inceledik ve Goodside'i buna göre uyarladık. Vücudun her bölgesi, optimum konfor sağlayan Goodside çıtalarının sertliğiyle ayrı ayrı desteklenir.



Distribution of weight

Scientifically proven

In order to harmonise your body and your lying preferences, we have studied the weight distribution of the entire body and adapted Goodside to it. Each region of the body is individually supported by the hardness of our Goodside slats, which provide optimal comfort.

Yatma Bölgesine göre öneriler



* or more, if 36 mm wide slates are used / oder mehr, falls 36 mm breite Leisten verwendet werden

Bu tablo, yatakta vücut bölgelerine göre uygun destek önerilerini göstermektedir. "HEIA" sistemi ile farklı vücut tiplerine özel olarak hangi bölgede hangi destek sertliğinin (H5–H9 arası) kullanılması gerekli

This chart shows the recommended support levels for different body zones while lying down. Using the "HEIA" system, it indicates which support firmness (ranging from H5 to H9) should be used in each zone based on different body types.

Başlıklar:

- **Zone:** Bölge (Head, Shoulder, Lordosis, Pelvis, Legs)
- **Mesafe cm:** Vücut uzunluğu boyunca bölgenin yer aldığı aralık (örneğin: 0–33 cm baş bölgesi için).
- **HEIA:** Farklı vücut tipleri. Her harf farklı vücut yapısını temsil eder:
 - **H:** Geniş omuzlu (genellikle erkekler)
 - **E:** Dengeli vücut yapısı
 - **I:** Dar omuzlu (genellikle kadınlar)
 - **A:** Dar ve düz vücut yapısı

Headings:

- **Zone:** Body region (Head, Shoulder, Lordosis, Pelvis, Legs)
- **Distance (cm):** The length of the body section along the bed (e.g., 0–33 cm for the head region)
- **HEIA:** Different body types, each letter representing a different build:
 - **H:** Broad shoulders (typically male)
 - **E:** Balanced body shape
 - **I:** Narrow shoulders (typically female)
 - **A:** Narrow and flat body structure

Destek Sertliđi:

- **H5 – H9:** Burada H5 en yumuřak, H9 en sert destek anlamına gelir.
- Örneđin, "2 x H7" ifadesi, o bölgeye iki adet H7 sertliđinde destek yerleřtirilmesi gerektiđini belirtir.

Support Firmness:

- **H5 – H9:** H5 is the softest, and H9 is the firmest level of support.
- For example, "2 x H7" means two H7 firmness elements should be placed in that zone.

Örnekler:

- **H tipi bir kiři için:**
 - Omuz: 3 x H7* (gerekirse daha fazla, 36 mm geniřliđinde çıta kullanıldıđında)
 - Bel (Lordosis): 1 x H9 (sert destek)
 - Kalça: 3 x H7*
- **A tipi bir kiři için:**
 - Bař: 3 x H6 (daha yumuřak)
 - Omuz: 2 x H5*
 - Bel: 1 x H8
 - Kalça: 2 x H5*
 - Bacak: 7 x H6

Examples:

For a person with type H:

- Shoulder: 3 x H7* (or more if 36 mm wide slats are used)
- Lordosis (lower back): 1 x H9 (firm support)
- Pelvis: 3 x H7*

For a person with type A:

- Head: 3 x H6 (softer)
- Shoulder: 2 x H5*
- Lordosis: 1 x H8
- Pelvis: 2 x H5*
- Legs: 7 x H6

Dipnot:

Yıldızlı (*) destek önerileri, 36 mm geniřliđinde çıta kullanılması durumunda arttırılabilir.





Note:

The starred (*) support recommendations may be increased if 36 mm wide slats are used.

Bu tablo, kiřiye özel yatak veya yatak tabanı tasarımı yaparken vücudun her bölgesine uygun desteđi sađlayarak, omurganın dođru hizalanmasına ve daha rahat bir uykuya yardımcı olmayı amaçlar.

This chart aims to help design customized beds or slatted frames by providing proper support to each body zone, ensuring spinal alignment and a more comfortable sleep.



Items in this example	Article no.
 H5 / 100 mm	50009100
 H6 / 100 mm	50010000
 H7 / 100 mm	50515100
 Grooved band Rillenband	036871-070



Ürün	Ölçü	Parça Numarası
H5 (destek elemanı)	100 mm	50009100
H6 (destek elemanı)	100 mm	50010000
H7 (destek elemanı)	100 mm	50515100
Grooved band (Rillenband)	—	036871-070

- **H5, H6, H7:** Bunlar farklı sertlik derecelerine sahip yatak destek elemanlarıdır. Sayı yükseldikçe destek sertliği artar.
- **Grooved Band (Rillenband):** Bu, çitaların üzerine yerleştirilen oluklu bir şerit olup, destek elemanlarının sabitlenmesini sağlar.

Bu bileşenler, ilk görselde yer alan HEIA sistemine uygun kişiselleştirilmiş yatak destek sisteminin bir parçasıdır.

Explanations:

- **H5, H6, H7:** These are mattress support elements with different firmness levels. The higher the number, the firmer the support.
- **Grooved Band (Rillenband):** This is a grooved strip placed over the slats, used to secure the support elements in place.

These components are part of a personalized bed support system designed according to the HEIA system shown in the first image.



Items in this example	Article no.
 H8 / 72 mm H9 / 72 mm	505172 505172
 Cap on top, plug-in Aufliegende Kappe, gesteckt	468-072
 Height adjustable feet Höhenverstellbarer Fuß	8530-011




With half a non-woven pad, the assembly is very simple and exchanging the slats remains possible.
 Mit halberm Vliespad ist die Montage sehr einfach und ein Austauschen der Leisten bleibt möglich.



Available sizes:
 Width: 70 - 140 cm
 Length: 180 - 220 cm
 Verfügbare Größen:
 Breite: 70 - 140 cm
 Länge: 180 - 220 cm

Single motor frame



Items in these examples	Article no.
 H6 / 36 mm	5001036
 H7 / 72 mm	5051472
 H8 / 72 mm	5051572
 Bowspring cap Bogenkoppe	4684-010 4687-010

Queen size and Kingsize motor frames

